

445 W


MAXIMALE NENNLEISTUNG

0/+5 W

POSITIVE LEISTUNGSTOLERANZ

22.3 %

MAXIMALER WIRKUNGSGRAD



Kleine Maße, große Leistung

- Bis zu 445 W Spitzenleistung, 22.3 % Modulwirkungsgrad mit High-Density-Zellverbindungstechnologie
- Multi-Busbar-Technologie für mehr Absorption, geringeren Serienwiderstand, verbesserte Stromableitung und erhöhte Zuverlässigkeit
- Geringere Montagekosten bei erhöhter Leistung und Effizienz



Doppelglas für max. Zuverlässigkeit

- Ausgezeichnete Beständigkeit gegen Feuer und bei schwierigen Umweltbedingungen
- 5.400 Pa Scheelast und 4.000 Pa Windlast (Testlasten)



Maximaler Ertrag

- 25 Jahre Produktgarantie auf die Verarbeitung und 30 Jahre Leistungsgarantie
- N-typ Technologie mit 1 % Degradation im ersten Jahr und 0,4 % in den Jahren 2-30



Universelle Lösung für Wohn- und Gewerbedächer

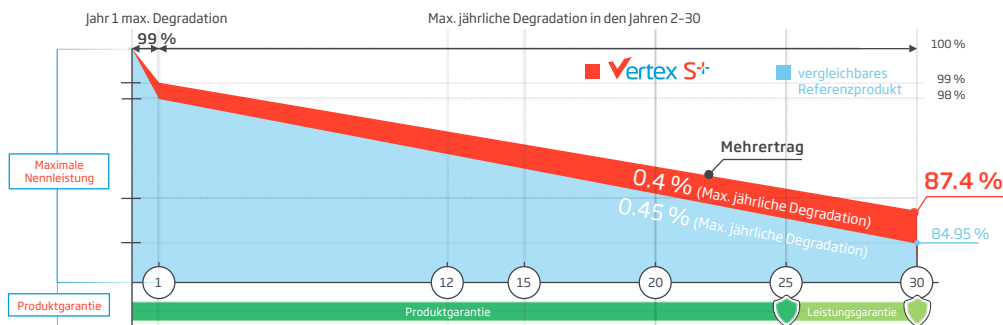
- Hohe Kompatibilität mit verfügbaren Wechselrichtern, Optimierern und Montagesystemen
- Leichte Handhabung durch perfekte Größe und geringes Gewicht. Optimierte Transportkosten
- Flexible Installationslösungen für den Systemeinsatz

Erweiterte Garantie für Vertex S+

1 %
Max. Degradation in Jahr 1

0.4 %
Max. jährliche Degradation in den Jahren 2-30

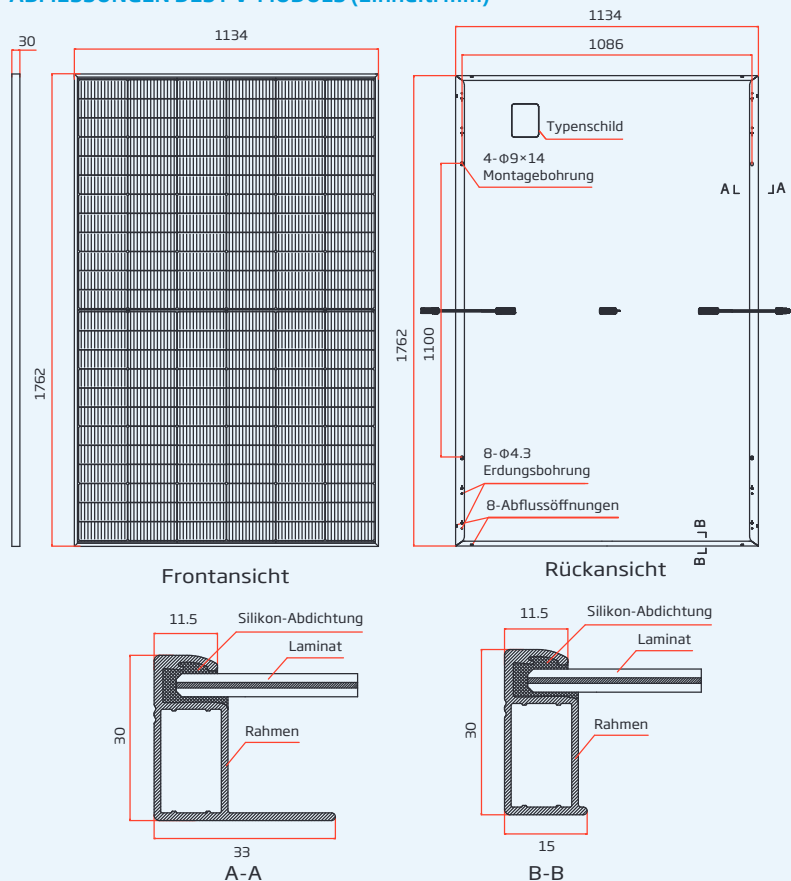
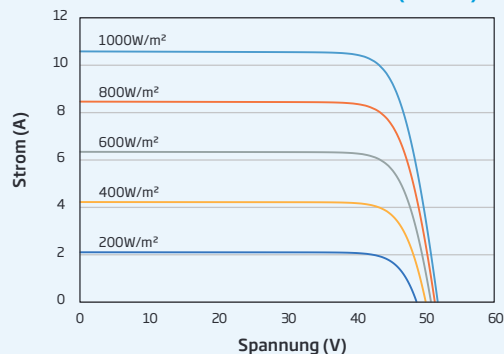
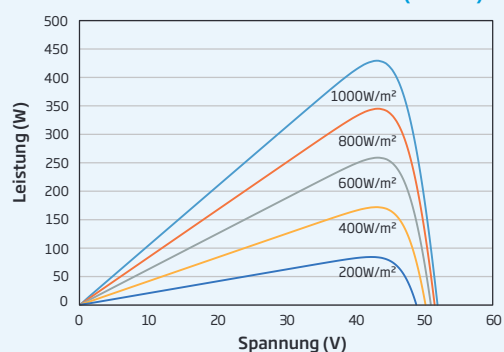
25 Jahre
Produktgarantie



Umfassende Produkt- und Systemzertifikate



ISO 9001: Qualitätsmanagementsystem
 ISO 14001: Umweltmanagementsystem
 ISO14064: Verifizierung der CO₂-Bilanz
 ISO45001: Arbeitsschutzmanagementsystem

ABMESSUNGEN DES PV-MODULS (Einheit: mm)

I-V KURVEN DES PV-MODULS (435 W)

P-V KURVEN DES PV-MODULS (435 W)


ELEKTRISCHE DATEN (STC)	TSM-425	TSM-430	TSM-435	TSM-440	TSM-445
	NEG9R.28	NEG9R.28	NEG9R.28	NEG9R.28	NEG9R.28
Nominalleistung- P_{MAX} (Wp)*	425	430	435	440	445
Leistungstoleranz- P_{MAX} (W)	0/+5	0/+5	0/+5	0/+5	0/+5
Spannung im MPP- U_{MPP} (V)	42.9	43.2	43.6	44.0	44.3
Strom im MPP- I_{MPP} (A)	9.92	9.96	9.99	10.01	10.05
Leerlaufspannung- U_{oc} (V)	50.9	51.4	51.8	52.2	52.6
Kurzschlussstrom- I_{sc} (A)	10.56	10.59	10.64	10.67	10.71
Modulwirkungsgrad η_m (%)	21.3	21.5	21.8	22.0	22.3

STC: Einstrahlung 1000 W/m², Zelltemperatur 25 °C, Spektrale Verteilung von AM 1.5. *Messstoleranz: ±3%.

ELECTRICAL DATA (NOCT)	TSM-425	TSM-430	TSM-435	TSM-440	TSM-445
	NEG9R.28	NEG9R.28	NEG9R.28	NEG9R.28	NEG9R.28
Nominalleistung- P_{MAX} (Wp)	324	328	332	335	339
Spannung im MPP- U_{MPP} (V)	40.0	40.4	40.7	41.0	41.3
Strom im MPP- I_{MPP} (A)	8.09	8.11	8.15	8.17	8.20
Leerlaufspannung- U_{oc} (V)	48.2	48.7	49.1	49.4	49.8
Kurzschlussstrom- I_{sc} (A)	8.51	8.53	8.57	8.60	8.63

NOCT: Einstrahlung 800 W/m², Umgebungstemperatur 20°C, Windgeschwindigkeit 1 m/s.

MECHANISCHE DATEN

Solarzellen	Monokristallin
Zellanordnung	144 Zellen
Modulmaße	1762×1134×30 mm
Gewicht	21.1 kg
Glas	1.6 mm, hochtransparentes, anti-reflexbeschichtetes hitzavorgespanntes Glas
Verkapselungsmaterial	EVA/POE
Rückseite	1.6 mm, Hitzavorgespanntes Glas
Rahmen	30 mm eloxierte Aluminiumlegierung, Schwarz
Anschlussdose	IP 68
Kabel	Photovoltaikkabel: 4.0 mm ² Hochformat: 1100/1100 mm Querformat: 280/350 mm*
Stecker	TS4 / MC4 EVO2*

*Nur auf Bestellung.

TEMPERATURWERTE

NOCT (Nennbetriebstemperatur der Zelle)	43 °C (±2 K)
Temperaturkoeffizient von P_{MAX}	-0.30 %/K
Temperaturkoeffizient von V_{oc}	-0.24 %/K
Temperaturkoeffizient von I_{sc}	0.04 %/K

EINSATZBEREICH

Betriebstemperatur	-40 to +85 °C
Maximale Systemspannung	1500 V DC (IEC)
Maximale Absicherung	20 A

GARANTIE

25 Jahre Produktgarantie auf die Verarbeitung
30 Jahre Leistungsgarantie
1 % max. Degradation im ersten Jahr
0.4 % max. jährliche Degradation

VERPACKUNGSEINHEITEN

Module pro Karton:	36 Stck.
Module pro 40-Fuß-Container:	936 Stck.

(Nähere Details finden Sie in den Bedingungen der beschränkten Garantie)